







BARBÓRKA CUP

2009

ZABRZE 12-13.12.2009

																				
m-ce	Nazwisko i imię	KRAJ	OW	OK.	OW	OK.	OW	OK.	OW	OK.	OW	OK.	OW	OK.	SUMA					
1	KIEŁBIK Piotr	POLSKA	4.4	12.750	3.9	12.350	4.5	13.050	5.4	14.400	4.3	13.300	4.0	12.900	78.750					
2	JARZĄBEK Piotr	POLSKA	4.4	12.800	4.3	12.500	4.2	13.200	4.6	13.800	4.6	13.500	3.6	12.300	78.100					
3	BORKOWSKI Łukasz	POLSKA	4.3	12.850	4.2	12.450	4.5	13.000	5.4	14.150	4.0	12.900	4.3	11.900	77.250					
4	KUZMICKAS Tomas	LITWA	5.0	13.450	4.4	12.350	4.6	12.700	5.4	14.350	4.5	12.050	3.7	11.550	76.450					
5	SZYMAŃSKI Jakub	POLSKA	3.9	12.550	3.3	11.550	3.8	12.000	3.8	12.250	4.0	11.800	3.6	12.050	72.200					
6	NOWAK Tomasz	POLSKA	4.0	10.850	4.1	11.800	3.6	11.900	5.8	13.900	4.2	11.800	3.1	10.600	70.850					
7	KAVALENKA Serhei	POLSKA	4.4	12.600	2.8	9.700	2.6	11.200	4.0	12.800	3.5	12.600	2.1	11.100	70.000					
8	ĆWIERLIKOWSKI Maciej	POLSKA	4.1	12.650	3.2	10.850	4.4	12.700	3.8	12.600	3.7	12.300	2.2	6.800	67.900					
9	GAWROŃSKI Sebastian	POLSKA	3.8	11.650	3.3	10.000	2.2	11.250	4.6	13.450	3.5	11.500	2.0	9.600	67.450					
10	CZAJKOWSKI Kamil	POLSKA	3.5	12.050	2.3	8.300	3.5	10.950	3.8	12.100	3.1	11.800	3.4	10.900	66.100					
11	VYATAUTAS Gadrus	LITWA	3.7	11.450	2.9	10.500	2.5	10.300	3.0	11.400	3.9	11.300	2.9	10.000	64.950					
12	VELEA Cosmin	RUMUNIA	4.5	12.650	3.8	8.750	3.0	9.900	4.6	12.850	2.7	10.150	3.2	10.050	64.350					
13	LISAKINAS Ernestas	LITWA	4.0	11.850	3.5	10.400	2.4	10.100	4.6	12.150	3.9	12.100	1.8	4.500	61.100					
14	MONCZKA Aleksander	POLSKA	3.8	11.950	2.8	10.500	2.4	9.900	5.0	13.300	3.1	10.400	1.6	4.150	60.200					
15	RABSTAJN Patryk	POLSKA	3.7	11.900	3.7	6.650	2.1	10.100	3.8	11.800	3.2	11.150	1.8	6.600	58.200					
16	VELEA Catalin	RUMUNIA	4.1	11.850	3.1	9.200	1.8	9.700	3.8	12.750	3.5	10.000	1.5	3.450	56.950					
17	SERBINAS Jurij	LITWA	3.2	12.050	1.6	3.350	1.8	9.900	3.8	11.900	3.2	10.400	1.9	4.600	52.200					
18	MACIULEVICIUS Albertas	LITWA	3.2	11.550	1.7	4.100	1.8	9.950	3.0	10.950	3.1	10.600	1.5	4.350	51.500					
19	ESAULOV Vladislav	LITWA	4.6	13.200	0.0	0.000	5.1	13.800	5.4	14.250	0.0	0.000	0.0	0.000	41.250					
20	CYGORA Krzysztof	POLSKA	3.0	10.800	1.4	2.450	1.5	5.000	3.0	11.650	1.4	2.000	0.7	2.100	34.000					